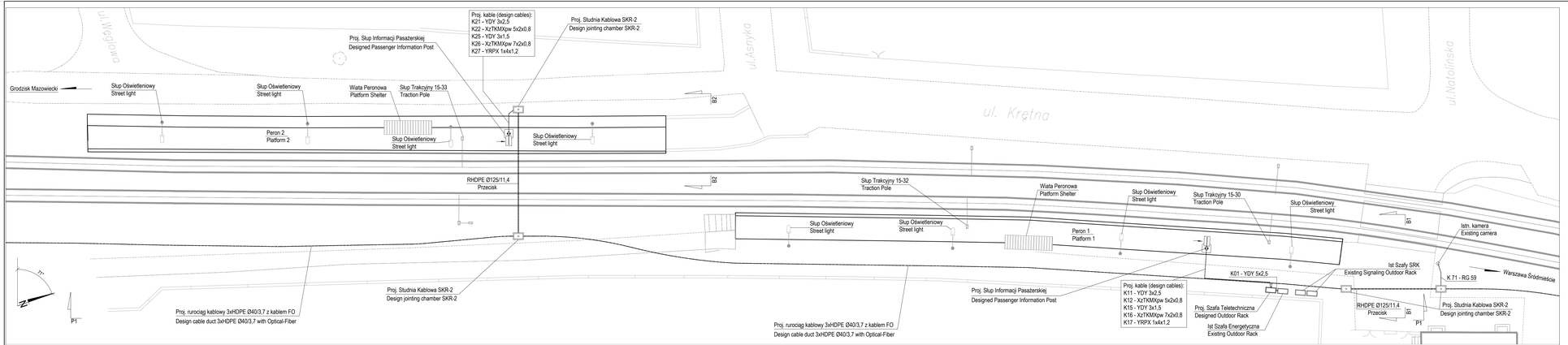

Widok P1-P1
skala: 1:200

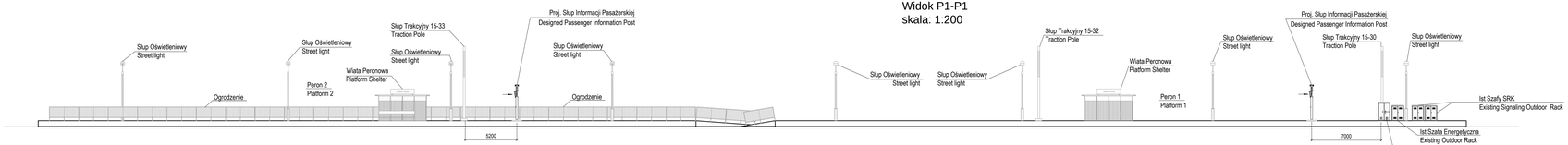

Widok B1-B1
skala: 1:100

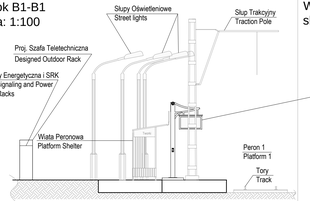

Widok B2-B2
skala: 1:100

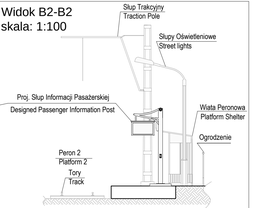

UWAGI:
1. Kamery obserwujące perony posiadają kąt widzenia HxV: 45°x31°

Tytuł rysunku/Drawing Title: Urządzenia Systemu Informacji Pasażerskiej i Monitoringu na p.o. Tworki - Rozmieszczenie urządzeń na peronach Passanger Information and Monitoring Systems Equipment on Tworki stop: - Equipment deployment on platform		Nazwa firmy projektującej/Designer: KETEL Sp. z o.o. ul. Samarytanka 23a 02-930 Warszawa	
Tytuł opracowania/Project Name: Dokumentacja projektowa dla Systemu Informacji Pasażerskiej i Monitoringu na stacjach i przystankach osobowych WKD w oparciu o technologię światłowodową Design documentation for Passanger Information and Monitoring Systems on WKD stations and stops based on fiber-optic technology		Nr projektu/Project No: KET 10a-0241P-10/2010	Nr rysunku/Drawing No: K11
		Skala/Scale: 1:200	Arkusz/Sheet: 1 / Arkuszy/Of: 1
Projektował/Designed by: mgr inż. Edward Ambroziak	Nr uprawnień/Licence No: 1258/98/U	Data/Date: 02.09.2010	Podpis/Signature
Opracował/Prepared by: inż. Grzegorz Matoga	Nr uprawnień/Licence No:	Data/Date: 02.09.2010	Podpis/Signature
Opracował/Prepared by: mgr inż Rafał Borowski	Nr uprawnień/Licence No:	Data/Date: 02.09.2010	Podpis/Signature
Sprawdził/Checked by: mgr inż. Andrzej Zajączkowski	Nr uprawnień/Licence No: KBU1a-2126/1153/66	Data/Date: 02.09.2010	Podpis/Signature